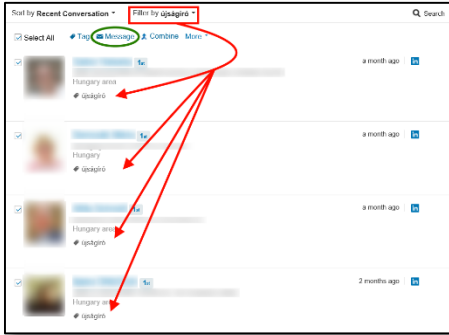


2 Légy 1 Csapás

Címkék a LinkedInen & a Kapcsolatok Letöltése

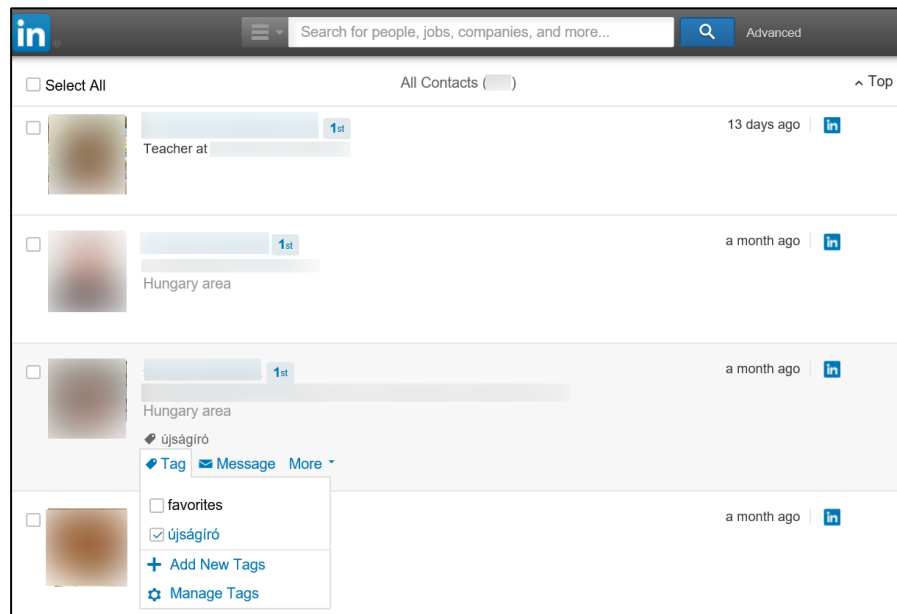


Kevesen tudják, de a LinkedInen nagyon jól lehet címkézni az embereket...

Az is kevésbé ismert, hogy le lehet tölteni a kapcsolati hálónkat.

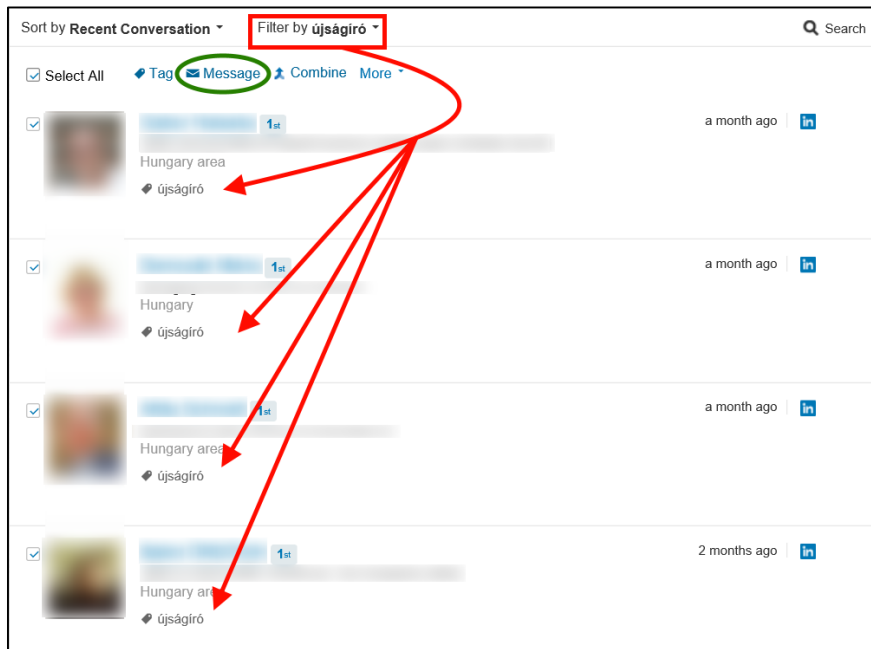
Sajnos a címben szereplő két lehetőség nem folyik egybe, pedig korábban ezt lehetett. Mindegy, a mai állapotról írok.

A lenti képen a 3. embernek adok *újságíró* címkét.

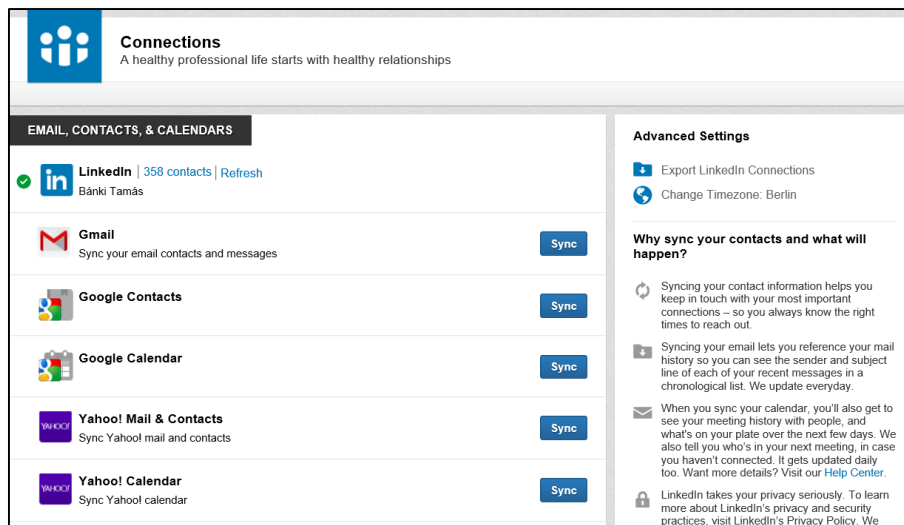


Itt található az összes *újságíró*, akiknek egy közös levelet küldhetek. Sajnos csak úgy (ez is egy novum a LinkedInen), hogy látják egymás nevét.

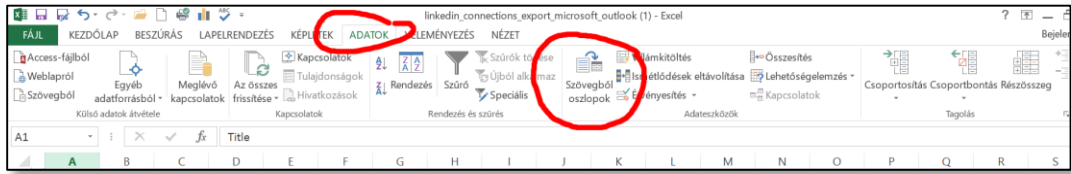
És ez a cikk ennek a problémának az okán íródik.



Itt pedig a megoldás első lépését mutatom. Ide kell kattintani: [Export LinkedIn Connections](#)



Ami innen letöltődik, az egy CSV file, amit megnyitunk, majd a képnek megfelelő helyekre kattintunk a Microsoft Excelben (előbb **ADATOK**, majd kijelöljük az **A oszlopot** és utána a **Szövegből oszlopok** ikonra):



Kövesse a nyilakat, így könnyen átláthatja az összes lépést.

